

საქართველოს 2021 წლის სახელმწიფო
ბიუჯეტის 6 თვის შესრულების ანგარიშის
მოკლე გზამკვლევი



www.mof.ge
МММ'А01'06

საქართველოს ფინანსთა სამინისტრო
თბილისი, 2021 წელი

სარჩევი

რას მოიცავს 2021 წლის სახელმწიფო ბიუჯეტის 6 თვის შესრულების ანგარიში?	3
სახელმწიფო ბიუჯეტის 6 თვის შესრულების მაკროეკონომიკური მაჩვენებლები	4
სამუშაოვალიანი მაკროეკონომიკური პროგნოზები	5
ეკონომიკური ზრდა	5
ფასები	5
გაცვლითი კურსი	6
საგარეო სექტორი	6
ფულადი გზავნილები	6
ტურიზმი	6
„ეკონომიკური თავისუფლების შესახებ“ საქართველოს ორგანული კანონით დადგენილი ზღვრულ პარამეტრებთან შესაბამისობა	7
2021 წლის საქართველოს სახელმწიფო ბიუჯეტის შესრულების მაჩვენებლები	8
შემოსავლების შესრულების მაჩვენებლები	8
სახელმწიფო ბიუჯეტის გადასახდელების შესრულების მაჩვენებლები	9
ხარჯების შესრულების მაჩვენებლები	10
არაფინანსური აქტივების ზრდის შესრულების მაჩვენებლები	10
ფინანსური აქტივების ზრდის შესრულების მაჩვენებლები	10
ვალდებულებების კლების შესრულების მაჩვენებლები	10
სახელმწიფო ბიუჯეტის ასიგნებების შესრულება მხარჯავი დაწესებულებების მიხედვით	11
სახელმწიფო ბიუჯეტიდან ავტონომიური რესპუბლიკების რესპუბლიკური და თვითმმართველი ერთეულების ბიუჯეტებისათვის გადასაცემი ფინანსური დახმარება	16
ფინანსური დახმარება ტერიტორიული ერთეულების ბიუჯეტებში 2021 წლის 6 თვის მდგომარეობით	16
საქართველოს საბიუჯეტო კოდექსის 71-ე და 114 ⁵ მუხლების შესაბამისად, 2021 წელს დამატებული ღირებულების გადასახადის განაწილების შედეგად თითოეული მუნიციპალიტეტის მიერ 6 თვის მდგომარეობით მიღებული შემოსავალი	19
COVID-19 პანდემიისთან დაკავშირებული ანტიკრიზისული გეგმით გათვალისწინებული ძირითადი ღონისძიებების დაფინანსება	22



ბიუჯეტის შესრულების ანგარიშის მოკლე გზამკვლევი მომზადებულია საქართველოს ფინანსთა სამინისტროს საბიუჯეტო დეპარტამენტის მიერ

რას მოიცავს 2021 წლის სახელმწიფო ბიუჯეტის 6 თვის შესრულების ანგარიში?


საქართველოს ფინანსთა მინისტრის ბრძანებით დამტკიცებულია სახელმწიფო ბიუჯეტის შესრულების ანგარიშების ფორმები, რომლებსაც მხარჯავი დაწესებულებები საქართველოს ფინანსთა სამინისტროს წარუდგენენ მათი ბიუჯეტის 3, 6 და 9 თვის შესრულების საანგარიშო პერიოდის დასრულებიდან 15 დღის, ხოლო წლიური შესრულების ანგარიშს – წლის დამთავრებიდან არა უგვიანეს 2 თვის ვადაში.

2021 წლის სახელმწიფო ბიუჯეტის 6 თვის შესრულების ანგარიში მოიცავს შემდეგ ინფორმაციას:

- თავი I - 2021 წლის 6 თვის სახელმწიფო ბიუჯეტის შესრულების მაჩვენებლები;
- თავი II - 2021 წლის 6 თვის მაკროეკონომიკური მიმოხილვა;
- თავი III – სახელმწიფო ბიუჯეტის ასიგნებები;
- თავი IV - საქართველოს სახელმწიფო ბიუჯეტის მთლიანი საღირსე, ფინანსური აქტივებისა და ვალდებულებების ცვლილება;
- თავი V - საქართველოს სახელმწიფო ბიუჯეტის პრიორიტეტები და პროგრამები;
- თავი VI - 2021 წლის 6 თვის სახელმწიფო ბიუჯეტის გადასახდელები პროგრამული კლასიფიკაციის მიხედვით;
- თავი VII - საქართველოს 2021 წლის 6 თვის ცენტრალური ბიუჯეტის შესრულების მაჩვენებლები და სსიპ/ა(ა)იპ-ის კანონმდებლობით ნებადართული სხვა (საკუთარი) შემოსავლები/გადასახდელები;
- 2021 წლის ბიუჯეტის შესრულების შუალედური მიმოხილვა;
- ინფორმაცია მთავრობის ვალის შესახებ;
- ინფორმაცია საქართველოში ახალი კორონავირუსის COVID-19 გავრცელებასთან დაკავშირებული ღონისძიებების შესახებ;
- ინფორმაცია საქართველოს სახელმწიფო ბიუჯეტიდან წინა პერიოდის დავალიანების დაფარვისა და სასამართლო გადაწყვეტილებების აღსრულებასთან დაკავშირებული ხარჯების შესახებ 2021 წლის 1 ივლისის მდგომარეობით;
- 2021 წლის სახელმწიფო ბიუჯეტის გადასახდელების შესრულება ფუნქციონალურ ქრილში;
- 2021 წლის სახელმწიფო ბიუჯეტის დონორების დაფინანსებით განსახორციელებელი საინვესტიციო პროექტების შესრულება-პირდაპირი ჩარიცხვები;
- 2021 წლის სახელმწიფო ბიუჯეტის დონორების დაფინანსებით განსახორციელებელი საინვესტიციო პროექტების შესრულება;
- მიზნობრივი გრანტები;
- სასამართლოს გადაწყვეტილებების აღსრულების ფინანსური უზრუნველყოფა;

ადნიშნული ინფორმაცია არის საჯარო და ხელმისაწვდომია საქართველოს
ფინანსთა სამინისტროს ვებ-გვერდზე

www.mof.ge¹



¹ <https://mof.ge/5455>

სახელმწიფო ბიუჯეტის 6 თვის შესრულების მაკროეკონომიკური მაჩვენებლები

საშუალოვადიანი მაკროეკონომიკური პროგნოზები ძირითადი მაკროეკონომიკური ინდიკატორები

	2018	2019	2020	2021	2022	2023	2024	2025
	ფაქტ.	ფაქტ.	ფაქტ.	მოსაღ.	პროგნ.	პროგნ.	პროგნ.	პროგნ.
რეალური მშპ (ზრდის ტემპი)	4.8	5.0	-6.2	7.7	6.3	6.2	5.5	4.9
ნომინალური მშპ (მლნ ლარი)	44,599.3	49,252.7	49,407.3	57,201.4	63,541.3	69,842.7	75,894.6	82,001.8
მშპ ერთ სულ მოსახლეზე (აშშ დოლარი)	4,722.0	4,696.2	4,274.6	4,749.6	5,409.9	5,946.5	6,461.7	6,981.7
სამომხმარებლო ფასების ინდექსი (საშუალო პერიოდის განმავლობაში)	2.6	4.9	5.2	6.5	3.5	3.0	3.0	3.0
მიმდინარე ანგარიში (პროცენტულად მშპ-თან)	-6.8	-5.5	-12.4	-10.4	-9.6	-8.3	-7.1	-5.1

ეკონომიკური ზრდა

2021 წლის I კვარტალის საშუალო რეალურმა კლებამ 4.5 პროცენტი, ხოლო II კვარტალში ზრდამ 29.8 პროცენტი შეადგინა.

2021 წლის პირველ კვარტალში ეკონომიკური ზრდა დაფიქსირდა შემდეგ დარგებში:

- სამთოპოვებითი მრეწველობა (50.3%),
- წყალმომარაგება, ნარჩენების მართვა და გასუფთავების სექციანობები (28.8%),
- საფინანსო და სადაზღვევო სექციანობები (24.0%),
- ინფორმაცია და კომუნიკაცია (16.8%),
- ჯანდაცვა და სოციალური მომსახურების სექციანობები (13.3%).

კლება დაფიქსირდა შემდეგ დარგებში:

- განთავსების საშუალებებით უზრუნველყოფის და საკვების მიწოდების სექციანობები (54.0%), ადმინისტრაციული და დამხმარე მომსახურების გაწევის სექციანობები (34.0%),
- ხელოვნება, გართობა და დასვენება (25.4%),
- მშენებლობა (19.4%) და სხვა.

ფასები

2021 წლის ივნისში საქართველოში ინფლაციის დონემ წინა წლის შესაბამის თვესთან შედარებით (წლიური ინფლაცია) 9.9 პროცენტი შეადგინა, ამავე პერიოდისათვის, საშუალო ინფლაცია 5.2 პროცენტის დონეზეა.

გაცვლითი კურსი

2021 წლის ივნისში 2020 წლის დეკემბერთან შედარებით ლარის გაცვლითი კურსი აშშ დოლარის მიმართ 3.5 პროცენტით გამყარდა და 3.16 ლარი შეადგინა ერთ აშშ დოლარზე. ლარის ნომინალური ეფექტური გაცვლითი კურსი, რაც წარმოადგენს ლარის საშუალო კურსს სავაჭრო პარტნიორების გაცვლით კურსებთან, გამყარდა 5.3 პროცენტით.

საგარეო სექტორი

2021 წლის იანვარ-ივნისში საქართველოში საქონლით საგარეო სავაჭრო ბრუნვამ 6 209.7 მლნ აშშ დოლარი შეადგინა, რაც წინა წლის შესაბამის მაჩვენებელზე 20.7 პროცენტით მეტია; აქედან ექსპორტი 1 884.7 მლნ აშშ დოლარს შეადგენს (25.2 პროცენტით მეტი), ხოლო იმპორტი 4 325.0 მლნ აშშ დოლარს (18.9 პროცენტით მეტი). საქართველოს უარყოფითმა სავაჭრო ბალანსმა 2021 წლის იანვარ-ივნისში 2 440.3 მლნ აშშ დოლარი შეადგინა.

ფულადი გზავნილები

2021 წლის იანვარ-ივნისში წმინდა ფულადი გზავნილები წინა წლის შესაბამის პერიოდთან შედარებით 42.5 პროცენტით გაიზარდა და 944.8 მლნ აშშ დოლარი შეადგინა (281.9 მლნ აშშ დოლარით მეტი).

წმინდა ფულადი გზავნილები გაიზარდა:

- იტალიიდან 42.2 პროცენტით და 179.2 მლნ აშშ დოლარი შეადგინა (53.2 მლნ აშშ დოლარით მეტი);
- აშშ-დან - 55.2 პროცენტით და 133.9 მლნ აშშ დოლარი შეადგინა (47.6 მლნ აშშ დოლარით);
- რუსეთიდან 28.7 პროცენტით და 142.4 მლნ აშშ დოლარი შეადგინა (31.7 მლნ აშშ დოლარით);
- საბერძნეთიდან - 25.1 პროცენტით და 115.3 მლნ აშშ დოლარი შეადგინა (23.2 მლნ აშშ დოლარით).

შემცირდა:

- თურქეთიდან - 25.4 პროცენტით და 21.2 მლნ აშშ დოლარი შეადგინა (7.2 მლნ აშშ დოლარით ნაკლები).

ტურიზმი

2021 წლის იანვარ-ივნისში, საქართველოს 486.0 ათასი საერთაშორისო მოგზაურების ვიზიტორი ეწვია (2020 წლის ექვსი თვის მონაცემებით, ვიზიტორების რაოდენობა 1 447.2 ათასს შეადგენდა), რაც გასული წლის ანალოგიურ მონაცემზე 66.4 პროცენტით ნაკლებია (წყარო: საქართველოს ტურიზმის ეროვნული ადმინისტრაცია).

ვიზიტორთა რაოდენობა ქვეყნების მიხედვით შემდეგია:

- თურქეთი (123.3 ათასი კაცი, 45.4%-იანი კლება);
- სომხეთი (46.9 ათასი კაცი, 77.2%-იანი კლება);
- რუსეთი (43.8 ათასი კაცი, 76.1%-იანი კლება);

- ევროკავშირი (23.4 ათასი კაცი, 61.3%-იანი კლება);
- ისრაელი (37.9 ათასი კაცი, 50.7%-იანი ზრდა);
- უკრაინა (37.8 ათასი კაცი, 6.4%-იანი ზრდა);

ტურიზმიდან მიღებულმა შემოსავლებმა 299.7 მლნ აშშ დოლარი² შეადგინა, რაც 34.4 პროცენტით (156.9 მლნ აშშ დოლარით ნაკლები) ნაკლებია გასული წლის მაჩვენებელზე.

„ეკონომიკური თავისუფლების შესახებ“ საქართველოს ორგანული კანონით დადგენილი ზღვრულ პარამეტრებთან შესაბამისობა



„ეკონომიკური თავისუფლების შესახებ“ საქართველოს ორგანული კანონით დადგენილი სახელმწიფოს ერთიანი ბიუჯეტის დეფიციტის მთლიან შიდა პროდუქტთან შეფარდების ზღვრული მოცულობა შეადგენს არაუმეტეს 3%-ს. 2021 წლის სახელმწიფოს ერთიანი ბიუჯეტის დეფიციტის დაგეგმილი მაჩვენებელი განისაზღვრა 7.7%-ის ფარგლებში, ხოლო წლიური საბიუჯეტო კანონში განხორციელებული ცვლილებებით - 6.9%-ის ფარგლებში. საანგარიშო პერიოდში აღნიშნული მაჩვენებელი შეადგენს (-1 619.0) მლნ ლარს, რაც მთლიანი შიდა პროდუქტის 2.8%-ია.

„ეკონომიკური თავისუფლების შესახებ“ საქართველოს ორგანული კანონით განსაზღვრულმა საქართველოს მთავრობის ვალმა საანგარიშო პერიოდში შეადგინა მთლიანი შიდა პროდუქტის 51.8%. ამასთან, ვინაიდან საჯარო და კერძო თანამშრომლობის პროექტების ფარგლებში ადებული ვალდებულებების მიმდინარე ღირებულება (2020 წლის 1 იანვრის

² წყარო: საქართველოს ეროვნული ბანკი

მდგომარეობით) განისაზღვრა მთლიანი შიდა პროდუქტის 0.7%-ით, ჯამურად ეს ვალდებულებები მშპ-ის 52.5%-ს შეადგენს (დადგენილი ზღვარი – მშპ-ის 60%).

2021 წლის საქართველოს სახელმწიფო ბიუჯეტის შესრულების მაჩვენებლები

ათასი ლარი

დასახელება	2021 წლის დამტკიცებული გეგმა (I კანონი)	2021 წლის დაზუსტებული გეგმა 01.07.2021 მდგომარეობით	2021 წლის 6 თვის ფაქტი	%-ულად წლიურ დამტკიცებულ გეგმასთან	%-ულად წლიურ დაზუსტებულ გეგმასთან	2021 წლის დამტკიცებული გეგმა (II კანონი)
შემოსულობები	16,758,110.0	16,758,110.0	9,379,553.8	56.0%	56.0%	17,933,020.0
შემოსავლები	11,179,195.0	11,179,195.0	5,692,318.4	50.9%	50.9%	12,249,040.0
არაფინანსური აქტივების კლება	150,000.0	150,000.0	95,389.7	63.6%	63.6%	350,000.0
ფინანსური აქტივების კლება (ნაშთის გამოკლებით)	150,000.0	150,000.0	60,764.0	40.5%	40.5%	210,000.0
ვალდებულებების ზრდა	5,278,915.0	5,278,915.0	3,531,081.7	66.9%	66.9%	5,123,980.0
გადასახდელები	18,384,507.8	18,384,507.8	10,044,926.6	54.6%	54.6%	19,498,746.8
ხარჯები	12,758,336.4	12,705,741.9	6,534,175.0	51.2%	51.4%	13,898,912.9
არაფინანსური აქტივების ზრდა	2,416,926.4	2,450,702.7	1,067,302.1	44.2%	43.6%	2,546,443.9
ფინანსური აქტივების ზრდა (ნაშთის გამოკლებით)	402,685.0	402,685.0	204,021.3	50.7%	50.7%	316,830.0
ვალდებულებების კლება	2,806,560.0	2,825,378.2	2,239,428.2	79.8%	79.3%	2,736,560.0
ნაშთის ცვლილება	-1,626,397.8	-1,626,397.8	-665,372.8	40.9%	40.9%	-1,565,726.8



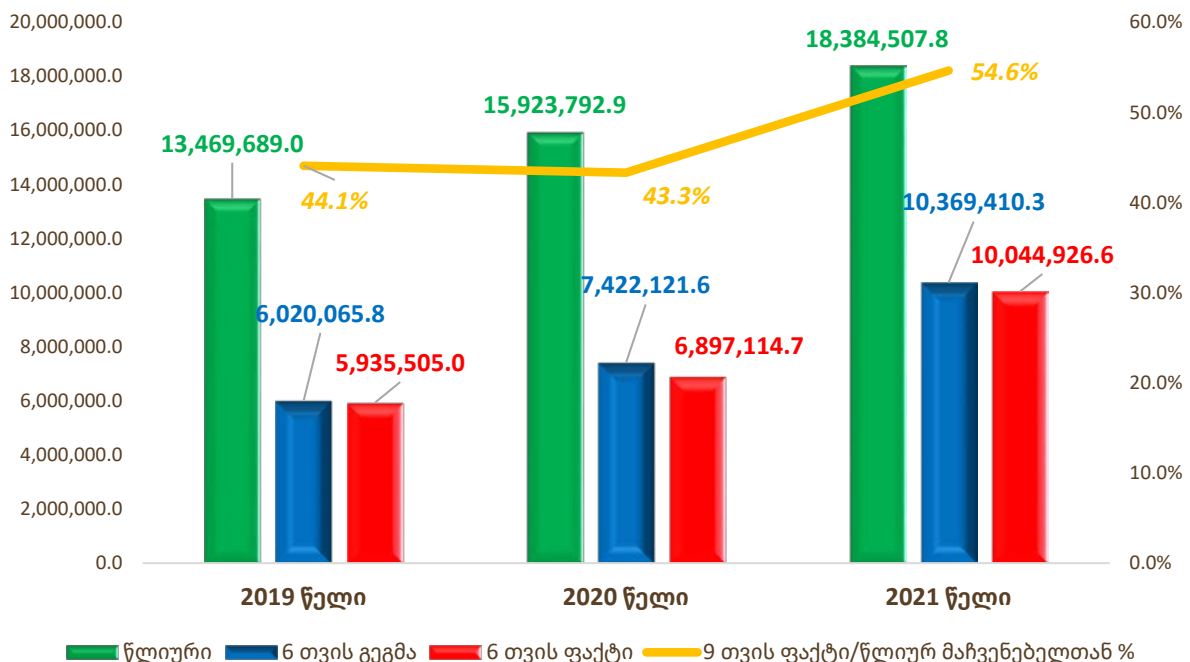
შემოსავლების შესრულების მაჩვენებლები

ათასი ლარი

დასახელება	2021 წლის დამტკიცებული გეგმა (I კანონი)	6 თვის ფაქტი	%	2021 წლის დამტკიცებული გეგმა (II კანონი)
შემოსავლები	11,179,195.0	5,692,318.4	50.9%	12,249,040.0
გადასახადები	10,342,270.0	5,004,837.1	48.4%	11,062,600.0
საშემოსავლო გადასახადი	3,315,000.0	1,564,059.2	47.2%	3,405,000.0
მოგების გადასახადი	951,000.0	556,743.8	58.5%	951,000.0
დამატებული ღირებულების გადასახადი	4,347,270.0	2,175,999.1	50.1%	4,746,600.0
აქციზი	1,582,000.0	754,259.1	47.7%	1,800,000.0
იმპორტის გადასახადი	77,000.0	39,153.8	50.8%	80,000.0
სხვა გადასახადი	70,000.0	-85,377.9	-122.0%	80,000.0
გრანტები	286,925.0	248,628.5	86.7%	386,440.0
სხვა შემოსავლები	550,000.0	438,852.8	79.8%	800,000.0

სახელმწიფო ბიუჯეტის გადასახდელების შესრულების მაჩვენებლები

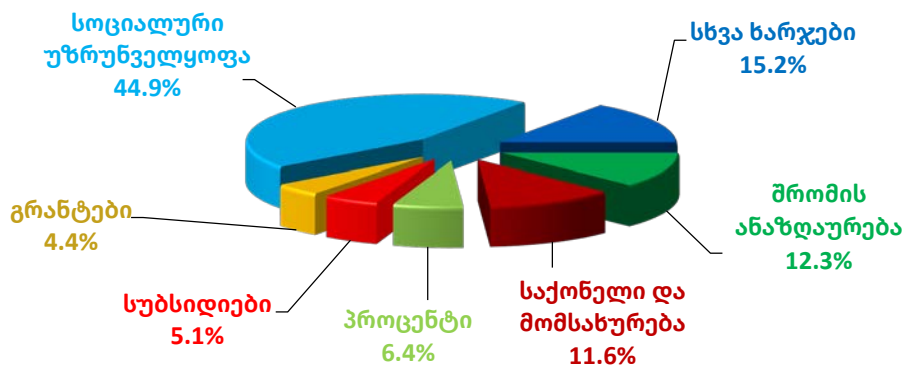
„საქართველოს 2021 წლის სახელმწიფო ბიუჯეტის შესახებ“ საქართველოს კანონით სახელმწიფო ბიუჯეტის გადასახდელები განისაზღვრა 18 384 507.8 ათასი ლარით. აღნიშნული სახსრებიდან საანგარიშო პერიოდში გამოყოფილმა დაზუსტებულმა ასიგნებებმა შეადგინა 10 369 410.3 ათასი ლარი, ხოლო საკასო შესრულებამ - 10 044 926.6 ათასი ლარი. საკასო შესრულება კვარტლის გეგმიური მაჩვენებლის 96.9%, ხოლო წლიური დამტკიცებული ბიუჯეტის - 54.6%-ია.



ხარჯების შესრულების მაჩვენებლები

„საქართველოს 2021 წლის სახელმწიფო ბიუჯეტის შესახებ“ საქართველოს კანონით სახელმწიფო ბიუჯეტის ხარჯები განისაზღვრა 12 758 336.4 ათასი ლარით. აღნიშნული სახსრებიდან საანგარიშო პერიოდში გამოყოფილმა დაზუსტებულმა ასიგნებებმა შეადგინა 6 798 418.9 ათასი ლარი, გაწეულმა საკასო ხარჯმა - 6 534 175.0 ათასი ლარი, რაც კვარტლის გეგმიური მაჩვენებლის 96.1%-ია, ხოლო წლიური დამტკიცებული მაჩვენებლის - 51.2%-ია.

2021 წლის 6 თვის ხარჯების სტრუქტურა
(საკასო შესრულება)



არაფინანსური აქტივების ზრდის შესრულების მაჩვენებლები

„საქართველოს 2021 წლის სახელმწიფო ბიუჯეტის შესახებ“ საქართველოს კანონით სახელმწიფო ბიუჯეტის არაფინანსური აქტივების ზრდა განისაზღვრა 2 416 926.4 ათასი ლარით. აღნიშნული სახსრებიდან საანგარიშო პერიოდში გამოყოფილმა დაზუსტებულმა ასიგნებებმა შეადგინა 1 108 623.6 ათასი ლარი, საკასო შესრულებამ - 1 067 302.1 ათასი ლარი, რაც კვარტლის გეგმიური მაჩვენებლის 96.3%-ია, ხოლო წლიური დამტკიცებული მაჩვენებლის - 44.2%-ია.

ფინანსური აქტივების ზრდის შესრულების მაჩვენებლები

„საქართველოს 2021 წლის სახელმწიფო ბიუჯეტის შესახებ“ საქართველოს კანონით სახელმწიფო ბიუჯეტის ფინანსური აქტივების ზრდა განისაზღვრა 402 685.0 ათასი ლარით. აღნიშნული სახსრებიდან საანგარიშო პერიოდში გამოყოფილმა დაზუსტებულმა ასიგნებებმა შეადგინა 210 359.0 ათასი ლარი, საკასო შესრულებამ - 204 021.3 ათასი ლარი, რაც კვარტლის გეგმიური მაჩვენებლის 97.0%-ია, ხოლო წლიური დამტკიცებული მაჩვენებლის - 50.7%-ია.

ვალდებულებების კლების შესრულების მაჩვენებლები

„საქართველოს 2021 წლის სახელმწიფო ბიუჯეტის შესახებ“ საქართველოს კანონით სახელმწიფო ბიუჯეტის ვალდებულებების კლება განისაზღვრა 2 806 560.0 ათასი ლარით. აღნიშნული სახსრებიდან საანგარიშო პერიოდში გამოყოფილმა დაზუსტებულმა ასიგნებებმა შეადგინა 2 252 008.8 ათასი ლარი, საკასო შესრულებამ - 2 239 428.8 ათასი ლარი, რაც კვარტლის გეგმიური მაჩვენებლის 99.4%-ია, ხოლო წლიური დამტკიცებული მაჩვენებლის - 79.8%-ია.

სახელმწიფო ბიუჯეტის ასიგნებების შესრულება მხარჯავი დაწესებულებების მიხედვით

კოდი	დასახელება	2021 წლის დამტკიცებული გეგმა	2021 წლის დაზუსტებული გეგმა 01.07.2021 მდგომარეობით	2021 წლის 6 თვის ფაქტი	%-ულად წლიურ დამტკიცებულ გეგმასთან	%-ულად წლიურ დაზუსტებულ გეგმასთან	2021 წლის დამტკიცებული გეგმა
00 00	სულ ჯამი	18,384,507.80	18,384,507.80	10,044,926.60	54.60%	54.60%	19,498,746.80
01 00	საქართველოს პარლამენტი და მასთან არსებული ორგანიზაციები	64,736.00	64,736.00	24,404.80	37.70%	37.70%	64,736.00
02 00	საქართველოს პრეზიდენტის ადმინისტრაცია	6,250.00	6,250.00	2,976.80	47.60%	47.60%	6,250.00
03 00	საქართველოს ბიზნესომბუდსმენის აპარატი	700	700	286.9	41.00%	41.00%	700
04 00	საქართველოს მთავრობის ადმინისტრაცია	16,000.00	19,723.00	8,846.60	55.30%	44.90%	16,000.00
05 00	სახელმწიფო აუდიტის სამსახური	16,811.00	16,811.00	6,468.70	38.50%	38.50%	16,811.00
06 00	საქართველოს ცენტრალური საარჩევნო კომისია	70,255.80	70,255.80	12,800.40	18.20%	18.20%	74,455.80
07 00	საქართველოს საკონსტიტუციო სასამართლო	4,250.00	4,250.00	1,775.40	41.80%	41.80%	4,250.00
08 00	საქართველოს უზენაესი სასამართლო	12,500.00	12,500.00	4,930.20	39.40%	39.40%	12,500.00
09 00	საერთო სასამართლოები	86,000.00	86,000.00	33,343.20	38.80%	38.80%	86,000.00
10 00	საქართველოს იუსტიციის უმაღლესი საბჭო	6,500.00	6,500.00	2,236.60	34.40%	34.40%	6,500.00
11 00	სახელმწიფო რწმუნებულის ადმინისტრაცია აბაშის, ზუგდიდის, მარტვილის, მესტიის, სენაკის, ჩხოროწყუს, წალენჯიხის, ხობის მუნიციპალიტეტებსა და ქალაქ ფოთის მუნიციპალიტეტში	890	890	366	41.10%	41.10%	890
12 00	სახელმწიფო რწმუნებულის ადმინისტრაცია ლანჩხუთის, ოზურგეთისა და ჩოხატაურის მუნიციპალიტეტებში	680	680	301.3	44.30%	44.30%	680
13 00	სახელმწიფო რწმუნებულის ადმინისტრაცია ბაღდათის, ვანის, ზესტაფონის, თერჯოლის, სამტრედიის, საჩხერის, ტყიბულის, წყალტუბოს,	790	790	328.2	41.50%	41.50%	790

კოდი	დასახელება	2021 წლის დამტკიცებული გეგმა	2021 წლის დაზუსტებული გეგმა 01.07.2021 მდგომარეობით	2021 წლის 6 თვის ფაქტი	%-ულად წლიურ დამტკიცებულ გეგმასთან	%-ულად წლიურ დაზუსტებულ გეგმასთან	2021 წლის დამტკიცებული გეგმა
	ჭიათურის, ხარაგაულის, ხონის მუნიციპალიტეტებსა და ქალაქ ქუთაისის მუნიციპალიტეტში						
14 00	სახელმწიფო რწმუნებულის ადმინისტრაცია ახმეტის, გურჯაანის, დედოფლისწყაროს, თელავის, ლაგოდეხის, საგარეჯოს, სიღნაღისა და ყვარლის მუნიციპალიტეტებში	760	760	327.4	43.10%	43.10%	760
15 00	სახელმწიფო რწმუნებულის ადმინისტრაცია ღუშეთის, თიანეთის, მცხეთისა და ყაზბეგის მუნიციპალიტეტებში	650	650	298.2	45.90%	45.90%	650
16 00	სახელმწიფო რწმუნებულის ადმინისტრაცია ამბროლაურის, ლენტეხის, ონისა და ცაგერის მუნიციპალიტეტებში	640	640	266.8	41.70%	41.70%	640
17 00	სახელმწიფო რწმუნებულის ადმინისტრაცია ადიგენის, ასპინძის, ახალციხის, ახალქალაქის, ბორჯომისა და ნინოწმინდის მუნიციპალიტეტებში	650	650	305.2	47.00%	47.00%	650
18 00	სახელმწიფო რწმუნებულის ადმინისტრაცია ბოლნისის, გარდაბნის, დმანისის, თეთრი წყაროს, მარნეულის, წალკის მუნიციპალიტეტებსა და ქალაქ რუსთავის მუნიციპალიტეტში	880	880	431	49.00%	49.00%	880
19 00	სახელმწიფო რწმუნებულის ადმინისტრაცია გორის, კასპის, ქარელისა და ხაშურის მუნიციპალიტეტებში	660	660	287.4	43.50%	43.50%	660
20 00	საქართველოს სახელმწიფო უსაფრთხოების სამსახური	137,500.00	137,500.00	62,421.00	45.40%	45.40%	137,500.00

კოდი	დასახელება	2021 წლის დამტკიცებუ ლი გეგმა	2021 წლის დაზუსტებული გეგმა 01.07.2021 მდგომარეობით	2021 წლის 6 თვის ფაქტი	%-ულად წლიურ დამტკიცებ ულ გეგმასთან	%-ულად წლიურ დაზუსტებ ულ გეგმასთან	2021 წლის დამტკიცებუ ლი გეგმა
21 00	სსიპ - საპენსიო სააგენტო	3,400.00	3,400.00	2,417.10	71.10%	71.10%	3,400.00
22 00	შერიგებისა და სამოქალაქო თანასწორობის საკითხებში საქართველოს სახელმწიფო მინისტრის აპარატი	2,550.00	2,550.00	1,110.40	43.50%	43.50%	2,550.00
23 00	საქართველოს ფინანსთა სამინისტრო	88,900.00	91,457.20	47,156.90	53.00%	51.60%	88,900.00
24 00	საქართველოს ეკონომიკისა და მდგრადი განვითარების სამინისტრო	606,815.00	577,704.40	274,758.10	45.30%	47.60%	642,815.00
25 00	საქართველოს რეგიონული განვითარებისა და ინფრასტრუქტურის სამინისტრო	2,366,630.00	2,366,630.00	986,467.30	41.70%	41.70%	2,456,630.00
26 00	საქართველოს იუსტიციის სამინისტრო	236,500.00	236,779.60	102,456.50	43.30%	43.30%	296,500.00
27 00	საქართველოს ოკუპირებული ტერიტორიებიდან დევნილთა, შრომის, ჯანმრთელობისა და სოციალური დაცვის სამინისტრო	5,493,030.00	5,493,096.70	3,045,720.00	55.40%	55.40%	6,092,964.00
28 00	საქართველოს საგარეო საქმეთა სამინისტრო	174,200.00	174,682.10	85,262.80	48.90%	48.80%	170,700.00
29 00	საქართველოს თავდაცვის სამინისტრო	900,000.00	901,450.00	556,969.70	61.90%	61.80%	930,000.00
30 00	საქართველოს შინაგან საქმეთა სამინისტრო	780,000.00	780,200.00	371,196.50	47.60%	47.60%	780,000.00
31 00	საქართველოს გარემოს დაცვისა და სოფლის მეურნეობის სამინისტრო	451,575.00	456,575.00	281,902.50	62.40%	61.70%	628,575.00
32 00	საქართველოს განათლების, მეცნიერების, კულტურისა და სპორტის სამინისტრო	1,797,605.00	1,797,605.00	912,726.70	50.80%	50.80%	1,872,210.00
33 00	საქართველოს პროკურატურა	41,400.00	41,400.00	19,667.50	47.50%	47.50%	41,400.00
34 00	საქართველოს დაზვერვის სამსახური	13,800.00	13,800.00	6,731.60	48.80%	48.80%	13,800.00
35 00	სსიპ - საჯარო სამსახურის ბიურო	1,400.00	1,400.00	973	69.50%	69.50%	1,400.00
36 00	სსიპ - იურიდიული დახმარების სამსახური	7,300.00	7,300.00	3,320.90	45.50%	45.50%	7,300.00
37 00	სსიპ - ვეტერანების საქმეთა სახელმწიფო სამსახური	7,900.00	7,900.00	3,645.10	46.10%	46.10%	7,900.00
38 00	სსიპ – საქართველოს ფინანსური	2,150.00	2,150.00	1,117.90	52.00%	52.00%	2,150.00

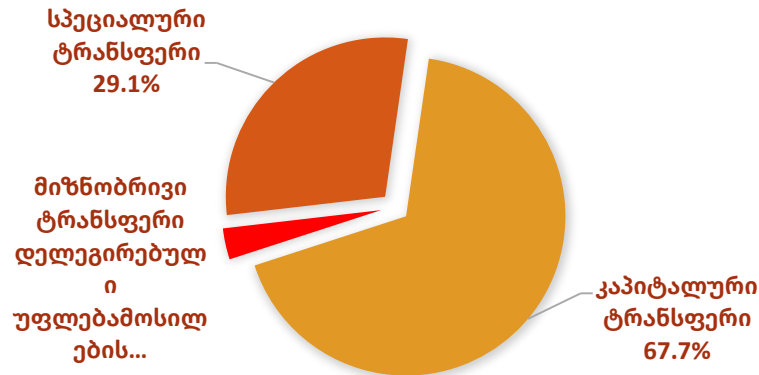
კოდი	დასახელება	2021 წლის დამტკიცებული გეგმა	2021 წლის დაზუსტებული გეგმა 01.07.2021 მდგომარეობით	2021 წლის 6 თვის ფაქტი	%-ულად წლიურ დამტკიცებულ გეგმასთან	%-ულად წლიურ დაზუსტებულ გეგმასთან	2021 წლის დამტკიცებული გეგმა
	მონიტორინგის სამსახური						
39 00	ა(ა)იპ - საქართველოს სოლიდარობის ფონდი	260	260	129.6	49.90%	49.90%	260
40 00	საქართველოს სახელმწიფო დაცვის სპეციალური სამსახური	60,400.00	60,400.00	29,204.20	48.40%	48.40%	60,400.00
41 00	საქართველოს სახალხო დამცველის აპარატი	8,500.00	8,500.00	2,693.70	31.70%	31.70%	8,500.00
42 00	სსიპ – საზოგადოებრივი მაუწყებელი	69,200.00	69,200.00	34,805.00	50.30%	50.30%	69,200.00
43 00	სსიპ - საქართველოს კონკურენციის ეროვნული სააგენტო	2,400.00	2,400.00	1,014.00	42.30%	42.30%	2,400.00
44 00	ყოფილი სამხრეთ ოსეთის ავტონომიური ოლქის ტერიტორიაზე დროებითი ადმინისტრაციულ-ტერიტორიული ერთეულის ადმინისტრაცია - სამხრეთ ოსეთის ადმინისტრაცია	2,460.00	2,460.00	1,218.50	49.50%	49.50%	2,460.00
45 00	საქართველოს საპატრიარქო	25,000.00	25,000.00	13,488.80	54.00%	54.00%	25,000.00
46 00	სსიპ – ლევან სამხარაულის სახელობის სასამართლო ექსპერტიზის ეროვნული ბიურო	7,000.00	7,000.00	2,599.30	37.10%	37.10%	7,000.00
47 00	სსიპ – საქართველოს სტატისტიკის ეროვნული სამსახური – საქსტატი	10,120.00	10,120.00	4,779.50	47.20%	47.20%	10,120.00
48 00	სსიპ - საქართველოს მეცნიერებათა ეროვნული აკადემია	4,250.00	4,250.00	2,019.00	47.50%	47.50%	4,250.00
49 00	საქართველოს სავაჭრო-სამრეწველო პალატა	1,430.00	1,430.00	581.4	40.70%	40.70%	1,430.00
50 00	სსიპ - რელიგიის საკითხთა სახელმწიფო სააგენტო	5,330.00	5,330.00	2,703.50	50.70%	50.70%	5,330.00
51 00	სახელმწიფო ინსპექტორის სამსახური	9,000.00	9,000.00	3,569.70	39.70%	39.70%	9,000.00
52 00	სსიპ - სახელმწიფო ენის დეპარტამენტი	450	450	220.3	49.00%	49.00%	450
53 00	სსიპ - საჯარო და კერძო თანამშრომლობის სააგენტო	250	250	112.1	44.80%	44.80%	250
54 00	სსიპ - ახალგაზრდობის სააგენტო	4,200.00	4,200.00	1,290.80	30.70%	30.70%	4,200.00
55 00	ეროვნული უსაფრთხოების საბჭოს აპარატი	2,700.00	2,700.00	1,093.40	40.50%	40.50%	2,700.00

კოდი	დასახელება	2021 წლის დამტკიცებული გეგმა	2021 წლის დაზუსტებული გეგმა 01.07.2021 მდგომარეობით	2021 წლის 6 თვის ფაქტი	%-ულად წლიურ დამტკიცებულ გეგმასთან	%-ულად წლიურ დაზუსტებულ გეგმასთან	2021 წლის დამტკიცებული გეგმა
56 00	საერთო-სახელმწიფოებრივი მნიშვნელობის გადასახდელები	4,768,300.00	4,783,652.10	3,075,591.00	64.50%	64.30%	4,814,300.00
57 00	სსიპ - ქუთაისის საერთაშორისო უნივერსიტეტი	0	0	764.1	#DIV/0!	#DIV/0!	0
59 00	ა(ა)იპ - ათასწლეულის ფონდი	0	0	46.4	#DIV/0!	#DIV/0!	0



სახელმწიფო ბიუჯეტიდან ავტონომიური რესპუბლიკების რესპუბლიკური და თვითმმართველი ერთეულების ბიუჯეტებისათვის გადასაცემი ფინანსური დახმარება

ავტონომიური რესპუბლიკების რესპუბლიკური და მუნიციპალიტეტების ბიუჯეტებისათვის გადაცემული ფინანსური დახმარების სტრუქტურა



ფინანსური დახმარება ტერიტორიული ერთეულების ბიუჯეტებში 2021 წლის 6 თვის მდგომარეობით

ავტონომიური რესპუბლიკებისა და მუნიციპალიტეტის დასახელება	ათასი ლარი							
	სულ ტრანსფერი		მიზნობრივი ტრანსფერი დელეგირებული უფლებამოსილებების განსახორციელებლად		სპეციალური ტრანსფერი		კაპიტალური ტრანსფერი	
	წლიური გეგმა	6 თვის ფაქტი	წლიური გეგმა	6 თვის ფაქტი	წლიური გეგმა	6 თვის ფაქტი	წლიური გეგმა	6 თვის ფაქტი
აფხაზეთის ავტონომიური რესპუბლიკა	9,000.0	4,500.0	0.0	0.0	9,000.0	4,500.0	0.0	0.0
აჭარის მუნიციპალიტეტი	1,110.0	555.0	30.0	15.0	1,080.0	540.0	0.0	0.0
აჭარა	5,691.5	5,141.5	0.0	0.0	4,500.0	3,950.0	1,191.5	1,191.5
ქალაქ ბათუმის მუნიციპალიტეტი	1,191.5	1,191.5	0.0	0.0	0.0	0.0	1,191.5	1,191.5
ქობულეთის მუნიციპალიტეტი	0.0	0.0	0.0	0.0	0.0	0.0	0.0	0.0
ხელვაჩაურის მუნიციპალიტეტი	2,500.0	2,100.0	0.0	0.0	2,500.0	2,100.0	0.0	0.0
ქედის მუნიციპალიტეტი	0.0	0.0	0.0	0.0	0.0	0.0	0.0	0.0
შუავეჯის მუნიციპალიტეტი	0.0	0.0	0.0	0.0	0.0	0.0	0.0	0.0
ხულოს მუნიციპალიტეტი	2,000.0	1,850.0	0.0	0.0	2,000.0	1,850.0	0.0	0.0
ქალაქ თბილისის მუნიციპალიტეტი	224,709.1	51,562.1	460.0	229.8	175,000.0	30,000.0	49,249.1	21,332.3
კახეთის მხარე	59,075.5	17,113.2	1,590.0	794.4	4,500.0	1,905.3	52,985.5	14,413.5

ავტონომიური რესპუბლიკებისა და მუნიციპალიტეტის დასახელება	სულ ტრანსფერი		მიზნობრივი ტრანსფერიდღეუ გირებული უფლებამოსილები ს განსახორციელებ ლად		სპეციალური ტრანსფერი		კაპიტალური ტრანსფერი	
	წლიური გეგმა	6 თვის ფაქტი	წლიური გეგმა	6 თვის ფაქტი	წლიური გეგმა	6 თვის ფაქტი	წლიური გეგმა	6 თვის ფაქტი
ანშეთის მუნიციპალიტეტი	6,472.0	918.3	150.0	75.0	0.0	0.0	6,322.0	843.3
გურჯაანის მუნიციპალიტეტი	11,812.8	5,042.0	220.0	109.8	3,500.0	1,185.6	8,092.8	3,746.6
დედოფლისწყაროს მუნიციპალიტეტი	5,999.3	1,135.4	185.0	92.4	600.0	600.0	5,214.3	443.0
თელავის მუნიციპალიტეტი	6,942.2	618.5	280.0	139.8	0.0	0.0	6,662.2	478.7
ლაგოდეხის მუნიციპალიტეტი	6,757.9	2,692.4	230.0	115.2	0.0	0.0	6,527.9	2,577.2
საგარეჯოს მუნიციპალიტეტი	7,078.3	2,807.6	220.0	109.8	400.0	119.7	6,458.3	2,578.1
სიღნაღის მუნიციპალიტეტი	8,959.0	2,784.3	145.0	72.6	0.0	0.0	8,814.0	2,711.7
ყვარელის მუნიციპალიტეტი	5,054.0	1,114.7	160.0	79.8	0.0	0.0	4,894.0	1,034.9
იმერეთის მხარე	85,773.8	28,442.2	2,175.0	1,087.2	1,805.0	337.9	81,793.8	27,017.1
ქალაქ ქუთაისის მუნიციპალიტეტი	10,843.2	3,725.0	250.0	124.8	0.0	0.0	10,593.2	3,600.2
ჭიათურის მუნიციპალიტეტი	7,746.9	1,120.6	230.0	115.2	0.0	0.0	7,516.9	1,005.4
ტყიბულის მუნიციპალიტეტი	5,724.9	1,033.1	170.0	85.2	0.0	0.0	5,554.9	947.9
წყალტუბოს მუნიციპალიტეტი	7,263.2	3,575.9	170.0	85.2	0.0	0.0	7,093.2	3,490.7
ბაღდათის მუნიციპალიტეტი	5,519.7	2,303.9	130.0	64.8	0.0	0.0	5,389.7	2,239.1
ვანის მუნიციპალიტეტი	6,178.7	2,438.6	145.0	72.6	380.0	0.0	5,653.7	2,366.0
ზეგტაფონის მუნიციპალიტეტი	7,073.7	2,966.1	240.0	120.0	225.0	0.0	6,608.7	2,846.1
თერჯოლის მუნიციპალიტეტი	5,953.4	2,687.6	160.0	79.8	0.0	0.0	5,793.4	2,607.8
სამტრედიის მუნიციპალიტეტი	5,962.3	1,454.3	190.0	94.8	0.0	0.0	5,772.3	1,359.5
საჩხერის მუნიციპალიტეტი	10,208.6	3,350.6	190.0	94.8	0.0	0.0	10,018.6	3,255.8
ხარაგაულის მუნიციპალიტეტი	8,267.3	1,884.3	140.0	70.2	1,200.0	337.9	6,927.3	1,476.2
ხონის მუნიციპალიტეტი	5,032.0	1,902.2	160.0	79.8	0.0	0.0	4,872.0	1,822.4
სამეგრელო ზემო სვანეთის მხარე	60,852.4	26,880.5	1,820.0	910.8	3,754.6	3,335.0	55,277.8	22,634.8
ქალაქ ფოთის მუნიციპალიტეტი	6,153.4	3,296.2	260.0	130.2	0.0	0.0	5,893.4	3,166.0
ზუგდიდის მუნიციპალიტეტი	12,699.6	6,457.7	350.0	175.2	3,000.0	2,624.8	9,349.6	3,657.7
აბაშის მუნიციპალიტეტი	5,251.6	2,090.0	150.0	75.0	0.0	0.0	5,101.6	2,015.0
მარტვილის მუნიციპალიტეტი	6,421.5	3,033.0	155.0	77.4	0.0	0.0	6,266.5	2,955.6
მესტიის მუნიციპალიტეტი	6,065.4	1,615.4	125.0	62.4	0.0	0.0	5,940.4	1,553.0
სენაკის მუნიციპალიტეტი	6,486.4	3,103.4	195.0	97.8	0.0	0.0	6,291.4	3,005.6
ჩხოროწყუს მუნიციპალიტეტი	6,021.9	3,303.6	175.0	87.6	754.6	710.2	5,092.3	2,505.8
წალენჯიხის მუნიციპალიტეტი	5,427.9	1,070.2	200.0	100.2	0.0	0.0	5,227.9	970.0
ხობის მუნიციპალიტეტი	6,324.8	2,911.0	210.0	105.0	0.0	0.0	6,114.8	2,806.0
შიდა ქართლის მხარე	41,109.4	18,092.2	1,080.0	540.6	7,200.0	4,050.0	32,829.4	13,501.6
გორის მუნიციპალიტეტი	11,326.9	4,628.6	300.0	150.0	0.0	0.0	11,026.9	4,478.6

ავტონომიური რესპუბლიკებისა და მუნიციპალიტეტის დასახელება	სულ ტრანსფერი		მიზნობრივი ტრანსფერიდღეუ გირებული უფლებამოსილები ს განსახორციელებ ლად		სპეციალური ტრანსფერი		კაპიტალური ტრანსფერი	
	წლიური გეგმა	6 თვის ფაქტი	წლიური გეგმა	6 თვის ფაქტი	წლიური გეგმა	6 თვის ფაქტი	წლიური გეგმა	6 თვის ფაქტი
ერედვის მუნიციპალიტეტი	2,015.0	1,108.0	45.0	22.8	1,970.0	1,085.2	0.0	0.0
ქუთის მუნიციპალიტეტი	2,170.0	1,184.8	90.0	45.0	2,080.0	1,139.8	0.0	0.0
ქარელის მუნიციპალიტეტი	7,854.3	4,395.8	215.0	107.4	0.0	0.0	7,639.3	4,288.4
კასპის მუნიციპალიტეტი	8,903.9	3,669.7	175.0	87.6	1,500.0	1,000.0	7,228.9	2,582.1
თიღვის მუნიციპალიტეტი	1,680.0	840.0	30.0	15.0	1,650.0	825.0	0.0	0.0
ხაშურის მუნიციპალიტეტი	7,159.4	2,265.3	225.0	112.8	0.0	0.0	6,934.4	2,152.5
ქვემო ქართლის მხარე	49,442.7	9,844.0	1,770.0	883.8	0.0	0.0	47,672.7	8,960.2
ქალაქ რუსთავის მუნიციპალიტეტი	9,826.1	2,557.3	500.0	249.0	0.0	0.0	9,326.1	2,308.3
ბოლნისის მუნიციპალიტეტი	7,138.2	864.6	305.0	152.4	0.0	0.0	6,833.2	712.2
გარდაბნის მუნიციპალიტეტი	7,097.1	2,690.1	260.0	130.2	0.0	0.0	6,837.1	2,559.9
დმანისის მუნიციპალიტეტი	4,348.6	550.5	130.0	64.8	0.0	0.0	4,218.6	485.7
თეთრიწყაროს მუნიციპალიტეტი	6,268.9	450.7	215.0	107.4	0.0	0.0	6,053.9	343.3
მარნეულის მუნიციპალიტეტი	7,855.0	1,472.8	250.0	124.8	0.0	0.0	7,605.0	1,348.0
წალკის მუნიციპალიტეტი	6,908.8	1,258.1	110.0	55.2	0.0	0.0	6,798.8	1,202.9
გურიის მხარე	27,207.4	11,782.9	655.0	327.0	6,194.6	3,319.6	20,357.7	8,136.3
ლანჩხუთის მუნიციპალიტეტი	7,303.3	1,500.4	220.0	109.8	664.6	169.6	6,418.6	1,221.0
ოზურგეთის მუნიციპალიტეტი	13,515.9	7,500.5	250.0	124.8	4,000.0	2,150.0	9,265.9	5,225.7
ჩოხატაურის მუნიციპალიტეტი	6,388.2	2,782.0	185.0	92.4	1,530.0	1,000.0	4,673.2	1,689.6
სამცხე-ჯავახეთის მხარე	37,616.1	5,660.3	1,135.0	567.6	0.0	0.0	36,481.1	5,092.7
ბორჯომის მუნიციპალიტეტი	7,401.4	1,336.4	200.0	100.2	0.0	0.0	7,201.4	1,236.2
ადიგენის მუნიციპალიტეტი	4,811.8	960.5	140.0	70.2	0.0	0.0	4,671.8	890.3
ასპინძის მუნიციპალიტეტი	5,001.6	533.6	130.0	64.8	0.0	0.0	4,871.6	468.8
ახალქალაქის მუნიციპალიტეტი	6,954.8	736.3	215.0	107.4	0.0	0.0	6,739.8	628.9
ახალციხის მუნიციპალიტეტი	7,660.8	1,998.5	270.0	135.0	0.0	0.0	7,390.8	1,863.5
ნინოწმინდის მუნიციპალიტეტი	5,785.6	95.0	180.0	90.0	0.0	0.0	5,605.6	5.0
მცხეთა-მთიანეთის მხარე	31,517.4	4,769.5	785.0	393.0	2,570.0	1,285.2	28,162.4	3,091.3
ახალგორის მუნიციპალიტეტი	2,660.0	1,330.2	90.0	45.0	2,570.0	1,285.2	0.0	0.0
დუშეთის მუნიციპალიტეტი	10,802.3	1,012.5	110.0	55.2	0.0	0.0	10,692.3	957.3
თიანეთის მუნიციპალიტეტი	5,411.6	877.6	135.0	67.8	0.0	0.0	5,276.6	809.8
მცხეთის მუნიციპალიტეტი	7,806.9	1,506.6	365.0	182.4	0.0	0.0	7,441.9	1,324.2
ყაზბეგის მუნიციპალიტეტი	4,836.6	42.6	85.0	42.6	0.0	0.0	4,751.6	0.0
რაჭა-ლეჩხუმი-ქვემო სვანეთის მხარე	29,359.2	5,399.2	500.0	250.8	8,232.2	2,040.7	20,627.0	3,107.8

ავტონომიური რესპუბლიკებისა და მუნიციპალიტეტის დასახელება	სულ ტრანსფერი		მიზნობრივი ტრანსფერიდღეუ გირებული უფლებამოსილები ს განსახორციელებ ლად		სპეციალური ტრანსფერი		კაპიტალური ტრანსფერი	
	წლიური გეგმა	6 თვის ფაქტი	წლიური გეგმა	6 თვის ფაქტი	წლიური გეგმა	6 თვის ფაქტი	წლიური გეგმა	6 თვის ფაქტი
ამბროლაურის მუნიციპალიტეტი	6,810.9	1,644.3	135.0	67.8	490.0	0.0	6,185.9	1,576.5
ლენტეხის მუნიციპალიტეტი	4,734.0	193.3	105.0	52.8	200.0	0.0	4,429.0	140.5
ონის მუნიციპალიტეტი	11,865.2	2,666.7	105.0	52.8	7,462.2	2,040.7	4,298.0	573.3
ცაგერის მუნიციპალიტეტი	5,949.1	894.9	155.0	77.4	80.0	0.0	5,714.1	817.5
სხვადასხვა მუნიციპალიტეტი	17,150.0	0.0	4,500.0	0.0	12,650.0	0.0	0.0	0.0
ჯამი	679,614.6	189,742.7	16,500.0	6,000.0	236,486.5	55,263.7	426,628.1	128,479.1

შენიშვნა:

- ცხრილში ასახული ტრანსფერების წლიური გეგმა წარმოადგენს, საქართველოს 2021 წლის სახელმწიფო ბიუჯეტით განსაზღვრული მიზნობრივი, სპეციალური და კაპიტალური ტრანსფერების წლიურ გეგმას, ასევე საქართველოს მთავრობის მიერ ნორმატიული აქტების საფუძველზე მუნიციპალიტეტებისათვის გამოყოფილი სპეციალური და კაპიტალური ტრანსფერის წლიურ გეგმას 2021 წლის 30 ივნისის მდგომარეობით.

- სხვადასხვა მუნიციპალიტეტისათვის მიზნობრივი ტრანსფერის სახით განსაზღვრული 4 500.0 ათასი ლარის და სპეციალური ტრანსფერის სახით განსაზღვრული 12 650.0 ათასი ლარის განკარგვა განხორციელდება საქართველოს მთავრობის მიერ მიღებული გადაწყვეტილების შესაბამისად.

- სპეციალურ ტრანსფერის გეგმის ჯამში გათვალისწინებულია 12 100.0 ათასი ლარი, რომელიც დროებითი დახმარების სახით, საქართველოს მთავრობის გადაწყვეტილებით გამოეყო ზოგიერთ მუნიციპალიტეტს და რომლით სარგებლობის ვადად განსაზღვრულია 2021 წლის 1 დეკემბერი, შესაბამისად წლიურ ჭრილში სულ ტრანსფერის გეგმა 2021 წლის 30 ივნისის მდგომარეობით შეადგენდს 667 514.6 ათას ლარს. ხოლო სპეციალური ტრანსფერის გეგმა -224 386.5 ათას ლარს.



საქართველოს საბიუჯეტო კოდექსის 71-ე და 114^ე მუხლების შესაბამისად, 2021 წელს დამატებული ღირებულების გადასახადის განაწილების შედეგად თითოეული მუნიციპალიტეტის მიერ 6 თვის მდგომარეობით მიღებული შემოსავალი

ათასი ლარი

მუნიციპალიტეტების დასახელება	დამატებული ღირებულების გადასახადი	
	წლიური პროგნოზი	6 თვის ფაქტი
აჭარა	75,225.4	38,942.3
ქალაქ ბათუმის მუნიციპალიტეტი	42,888.8	23,944.0
ქობულეთის მუნიციპალიტეტი	12,409.1	5,754.3
ხელვაჩაურის მუნიციპალიტეტი	8,550.4	3,965.2
ქედის მუნიციპალიტეტი	8,149.5	3,779.8
მუახვეის მუნიციპალიტეტი	333.4	155.8
ხულოს მუნიციპალიტეტი	2,894.2	1,343.2
ქალაქ თბილისის მუნიციპალიტეტი	462,129.4	238,468.0
კახეთის მხარე	68,122.8	32,513.7
ანმეტის მუნიციპალიტეტი	8,783.5	4,072.6
გურჯაანის მუნიციპალიტეტი	11,482.3	5,324.5
დედოფლისწყაროს მუნიციპალიტეტი	1,847.1	857.0
თელავის მუნიციპალიტეტი	14,461.6	7,242.6
ლაგოდეხის მუნიციპალიტეტი	10,580.3	5,294.9
საგარეჯოს მუნიციპალიტეტი	10,477.3	4,857.0
სიღნაღის მუნიციპალიტეტი	5,027.4	2,331.8
ყვარელის მუნიციპალიტეტი	5,463.3	2,533.3
იმერეთის მხარე	125,265.5	61,462.6
ქალაქ ქუთაისის მუნიციპალიტეტი	35,480.5	17,759.9
ჭიათურის მუნიციპალიტეტი	9,995.2	4,634.1
ტყიბულის მუნიციპალიტეტი	4,805.1	2,227.0
წყალტუბოს მუნიციპალიტეტი	10,511.5	4,873.2
ბაღდათის მუნიციპალიტეტი	5,700.9	2,853.0
ვანის მუნიციპალიტეტი	5,864.1	3,167.3
ზესტაფონის მუნიციპალიტეტი	11,719.9	5,434.6
თერჯოლის მუნიციპალიტეტი	8,239.1	4,123.7
სამტრედიის მუნიციპალიტეტი	9,346.3	4,333.2
საჩხერის მუნიციპალიტეტი	12,373.0	6,044.4
ხარაგაულის მუნიციპალიტეტი	5,528.4	2,769.7
ხონის მუნიციპალიტეტი	5,701.4	3,242.5
სამეგრელო ზემო სვანეთის მხარე	72,219.0	35,382.8
ქალაქ ფოთის მუნიციპალიტეტი	4,532.7	2,100.8
ზუგდიდის მუნიციპალიტეტი	24,656.9	12,341.4
აბაშის მუნიციპალიტეტი	5,234.7	2,667.6
მარტვილის მუნიციპალიტეტი	8,215.3	4,112.9
მესტიის მუნიციპალიტეტი	4,463.2	2,068.5
სენაკის მუნიციპალიტეტი	8,730.3	4,048.4
ჩხოროწყუს მუნიციპალიტეტი	5,596.5	2,801.9
წალენჯიხის მუნიციპალიტეტი	6,454.8	3,231.8
ხობის მუნიციპალიტეტი	4,334.6	2,009.4
შიდა ქართლის მხარე	64,258.5	31,159.8
გორის მუნიციპალიტეტი	33,006.1	16,279.7
ქარელის მუნიციპალიტეტი	10,518.1	5,265.4
კასპის მუნიციპალიტეტი	7,579.0	3,513.8

მუნიციპალიტეტების დასახელება	დამატებული ღირებულების გადასახადი	
	წლიური პროგნოზი	6 თვის ფაქტი
ხაშურის მუნიციპალიტეტი	13,155.3	6,100.9
ქვემო ქართლის მხარე	63,058.2	29,236.3
ქალაქ რუსთავის მუნიციპალიტეტი	28,759.2	13,335.4
ბოლნისის მუნიციპალიტეტი	1,167.0	540.0
გარდაბნის მუნიციპალიტეტი	2,500.8	1,160.5
დმანისის მუნიციპალიტეტი	6,587.3	3,054.5
თეთრიწყაროს მუნიციპალიტეტი	6,659.7	3,086.7
მარნეულის მუნიციპალიტეტი	15,511.0	7,191.5
წალკის მუნიციპალიტეტი	1,873.2	867.7
გურიის მხარე	26,369.1	13,050.6
ლანჩხუთის მუნიციპალიტეტი	7,520.3	3,763.7
ოზურგეთის მუნიციპალიტეტი	14,818.6	7,417.2
ჩოხატაურის მუნიციპალიტეტი	4,030.2	1,869.7
სამცხე-ჯავახეთის მხარე	24,027.6	11,143.3
ბორჯომის მუნიციპალიტეტი	1,300.4	601.8
ადიგენის მუნიციპალიტეტი	5,735.9	2,659.6
ასპინძის მუნიციპალიტეტი	883.6	411.0
ახალქალაქის მუნიციპალიტეტი	866.9	403.0
ახალციხის მუნიციპალიტეტი	11,521.8	5,343.3
ნინოწმინდის მუნიციპალიტეტი	3,719.0	1,724.7
მცხეთა-მთიანეთის მხარე	17,556.5	8,139.8
დუშეთის მუნიციპალიტეტი	6,433.4	2,981.9
თიანეთის მუნიციპალიტეტი	5,496.3	2,549.4
მცხეთის მუნიციპალიტეტი	5,510.0	2,554.8
ყაზბეგის მუნიციპალიტეტი	116.7	53.7
რაჭა-ლეჩხუმი-ქვემო სვანეთის მხარე	21,498.0	10,920.3
ამბროლაურის მუნიციპალიტეტი	6,829.9	3,508.5
ლენტეხის მუნიციპალიტეტი	3,831.4	1,923.5
ონის მუნიციპალიტეტი	4,586.4	2,296.9
ცაგერის მუნიციპალიტეტი	6,250.4	3,191.5
ჯამი	1,019,730.0	510,419.5



COVID-19 პანდემიისთან დაკავშირებული ანტიკრიზისული გეგმით გათვალისწინებული ძირითადი ღონისძიებების დაფინანსება

2020-2021 წლებში (6 თვის მდგომარეობით) COVID-19 პანდემიასთან დაკავშირებული საქართველოს მთავრობის ანტიკრიზისული გეგმით გათვალისწინებული ღონისძიებებზე ფაქტიურად მიმართული იქნა:

მლნ ლარი

ღონისძიება	2020 წელი ფაქტი	2021 წლის პროგნოზი („საქართველოს 2021 წლის სახელმწიფო ბიუჯეტის შესახებ“ საქართველოს კანონის ცვლილების გათვალისწინებით)	2021 წლის 6 თვე
ჯანმრთელობის დაცვის მიმართულება	417.8	870.0	453.8
მათ შორის, COVID-19-ის ვაქცინაზე ხელმისაწვდომობა	16.7	160.0	95.7
მისახლეობის სოციალური დაცვის მიმართულება	918.0	380.1	346.0
სოციალურად დაუცველი ოჯახებისათვის ფულადი დახმარება/კომპენსაცია	64.7	75.1	74.9
შპმ პირებისათვის ფულადი დახმარება/კომპენსაცია	26.0	27.3	27.3
ფულადი დახმარება/კომპენსაცია დაქირავებით მომუშავე ფიზიკური პირებისათვის	131.2	147.3	141.9
ფულადი დახმარება/კომპენსაცია ინდ. მეწარმეებისა და გადასახადის გადამხდელი ფიზიკური პირებისათვის	110.8	0.4	0.4
COVID-19-დან გამომდინარე მოსახლეობის კომუნალური გადასახადების სუბსიდირება/გაზრდილი ტარიფის სუბსიდირირება (2021 წლიდან)	382.7	130.0	101.6
18 წლამდე ბავშვთა ერთჯერადი სოციალური დახმარება	187.8		
მათ შორის, StopCoV ფონდიდან გამოყოფილ და გადახდილი	122.8		
ერთჯერადი სოციალური დახმარება უმაღლესი საგანმანათლებლო დაწესებულების სოციალურად დაუცველი სტუდენტების სწავლის საფასურის დაფინანსება	14.8		
ბიზნესის მხარდაჭერის მიმართულება	272.1	274.4	42.3
სამშენებლო სექტორის ხელშეწყობა	9.0	35.0	2.9
მცირე, საშუალო და საოჯახო სასტუმრო/სარესტორნო ინდუსტრიის ხელშეწყობისათვის საჭირო ღონისძიებების განხორციელება	51.2		
საკრედიტო-საგარანტიო სქემა	47.0	50.0	10.2
პირველადი მოხმარების სასურსათო პროდუქტებზე ფასების შენარჩუნების სახელმწიფო პროგრამა	6.2	16.0	12.8
სასოფლო-სამეურნეო დანიშნულების მიწის ნაკვეთების მესაკუთრეთა ხელშეწყობის სახელმწიფო პროგრამა	29.2	2.1	2.1
2021 წლის განმავლობაში სურსათის მწარმოებლებისთვის ელექტრონურგიაზე ტარიფის ზრდის 50%-ის სუბსიდირება		20.0	3.7
სოფლის მეურნეობის მხარდაჭერის სხვა ღონისძიებები	127.0	136.3	
მათ შორის, როველის ხელშეწყობა	104.3	135.0	
მიკრო და მცირე მეწარმეობის ხელშეწყობა - მცირე გრანტები	2.5	15.0	10.6
სულ ანტიკრიზისული გეგმით გათვალისწინებული ღონისძიებებზე მიმართული ასიგნებები	1,607.9	1,524.5	842.1

ეკონომიკის ხელშეწყობის დამატებითი პაკეტი	1,950.2	1,700.0	1,143.7
კომერციული ბანკების ლიკვიდურობის ზრდა	594.0		
საგადასახადო ზედმეტობის (დღგ-ის) დაბრუნება	1,040.0	1,700.0	920.9
საშემოსავლო გადასახადის შეღავათი	316.2		222.8
სულ	3,558.1	3,224.5	1,985.8

2021 წლის 6 თვეში COVID-19 პანდემიასთან დაკავშირებული ანტიკრიზისული გეგმის ფარგლებში განხორციელდა შემდეგი ძირითადი ღონისძიებები:

- ახალი კორონავირუსის (COVID-19) გავრცელებიდან გამომდინარე, მოსახლეობის ჯანმრთელობის დაცვასთან დაკავშირებულ გამოწვევებზე რეაგირების ეფექტიანი მექანიზმების შემუშავებისა და მართვის მიზნით, საქართველოს ოკუპირებული ტერიტორიებიდან დევნილთა, შრომის, ჯანმრთელობისა და სოციალური დაცვის სამინისტროს, სსიპ - ლ. საყვარელიძის სახელობის დაავადებათა კონტროლისა და საზოგადოებრივი ჯანმრთელობის ეროვნული ცენტრისა და სსიპ-ჯანმრთელობის ეროვნული სააგენტოს მიერ ყველა შესაბამის სახელმწიფო უწყებასთან კოორდინაციით და აგრეთვე, ჯანდაცვის მსოფლიო ორგანიზაციის რეკომენდაციების გათვალისწინებით, საანგარიშო პერიოდში განხორციელდა ქვეყანაში „COVID – 19“-ის მასიური გავრცელების რისკების შემცირებისა და თავიდან აცილების რიგი ღონისძიებები, მათ შორის შესყიდულ იქნა ინდივიდუალური დაცვის საშუალებები, კორონავირუსის სადიაგნოსტიკო ტესტები, განხორციელდა საკარანტინე სივრცეების სასტუმრო მომსახურება/სამედიცინო მეთვალყურეობა, საკარანტინე სივრცეების სამედიცინო პერსონალით და პირველადი სამედიცინო დანიშნულების საგნებით/მედიკამენტებით უზრუნველყოფა, საექვო და დადასტურებული შემთხვევის მართვა და პაციენტების სტაციონარული მკურნალობა (საკარანტინე სივრცეების სასტუმრო მომსახურება გაეწია 14.0 ათასზე მეტ ბენეფიციარს), საანგარიშო პერიოდში შესყიდულია 2 260.4 ათასამდე დოზა ვაქცინა, ხოლო ფიზიკურად ქვეყანაში შემოვიდა 316.8 ათასი დოზა (მათ შორის, 100.0 ათასი დონაციის სახით). სულ ზემოაღნიშნული მიზნებისათვის საანგარიშო პერიოდში საქართველოს ოკუპირებული ტერიტორიებიდან დევნილთა, შრომის, ჯანმრთელობისა და სოციალური დაცვის სამინისტროს ხაზით მიმართულ იქნა 425.0 მლნ ლარი;
- სსიპ - ტურიზმის ეროვნულმა ადმინისტრაციამ სავალდებულო კარანტინის ფარგლებში განხორციელა 15 503 პირის (საქართველოს მოქალაქეები (მათ შორის ჯანდაცვის მსოფლიო ორგანიზაციის მიერ მაღალი რისკის ზონად ნომინირებული არეებიდან შემოსული საქართველოს მოქალაქეები) და უცხო ქვეყნის მოქალაქეები) განთავსებასთან, ტრანსპორტირებასთან, კვებასთან, დასუფთავებასთან, უსაფრთხოებასა და საკარანტინო პერიოდში შესაბამისი პირობების შექმნასთან დაკავშირებული სხვადასხვა სახის ღონისძიებები. სულ ამ მიზნით საანგარიშო პერიოდში მიმართულ იქნა 11.0 მლნ ლარი;
- ახალი კორონავირუსით (SARS-COV-2) გამოწვეული ინფექციის (COVID-19) შედეგად მიყენებული ზიანის შემსუბუქების მიზნობრივი სახელმწიფო პროგრამის ფარგლებში განხორციელდა საქართველოს მთავრობის მიერ დადგენილი: მოწყვლადი ჯგუფების (სოციალურად დაუცველი ოჯახები, მკვეთრად გამოხატული შეზღუდული შესაძლებლობის მქონე პირები და შეზღუდული შესაძლებლობის მქონე ბავშვები, დაქირავებით მომუშავე ფიზიკური პირები, ინდივიდუალური მეწარმეები და გადასახადის გადამხდელი ფიზიკური პირები) ფულადი დახმარების/კომპენსაციის დაფინანსება;

- სოციალურად დაუცველი ოჯახების მონაცემთა ერთიან ბაზაში რეგისტრირებული, 65 000-დან 100 000-მდე სარეიტინგო ქულის მქონე ოჯახებისთვის – ოჯახის წევრზე 35 ლარის (ერთწევრიანი ოჯახისთვის – 70 ლარის, ორწევრიანი ოჯახისთვის – 90 ლარის; საანგარიშო პერიოდში ისარგებლა 254.9 ათასზე მეტმა პირმა); სოციალურად დაუცველი ოჯახების მონაცემთა ერთიან ბაზაში რეგისტრირებული, 100 000-მდე სარეიტინგო ქულის მქონე ოჯახებისთვის, რომელთაც ჰყავთ 3 ან 3-ზე მეტი 16 წლის ასაკის ჩათვლით ბავშვი, ოჯახზე 100 ლარის ოდენობით (6 თვე, საანგარიშო პერიოდში ისარგებლა 172.4 ათასზე მეტმა პირმა). სულ საანგარიშო პერიოდში მიიმართა 75.0 მლნ ლარი;
- მკვეთრად გამოსატული შეზღუდული შესაძლებლობის მქონე პირებისთვის და შეზღუდული შესაძლებლობის მქონე ბავშვებისთვის, თვეში 100 ლარის ოდენობით (6 თვე, საანგარიშო პერიოდში ისარგებლა 45.9 ათასზე მეტმა პირმა). სულ მიიმართა 27.3 მლნ ლარი;
- დაქირავებით მომუშავე ფიზიკური პირებისთვის ყოველთვიურად 200 ლარის ოდენობით (6 თვე, საანგარიშო პერიოდში ისარგებლა 139.6 ათასზე მეტმა პირმა). ათასამდე პირზე, სულ მიმართული თანხა 142.0 მლნ ლარი;
- ახალი კორონავირუსით (COVID-19) გამოწვეული სოციალურ-ეკონომიკური მდგომარეობის გაუარესების გამო 2021 წელს გაგრძელდა მოსახლეობის სოციალური დახმარება კომუნალური გადასახადების სუბსიდირებით, კერძოდ: ელექტროენერჯის 200 კილოვატ/საათი ან 200 კილოვატ/საათზე ნაკლები მოცულობის, ბუნებრივი გაზის 200 მ³ ან 200 მ³-ზე ნაკლები მოცულობის, სასმელი წყლის/წყალარინების და დასუფთავების მოსაკრებლის გადასახადის სუბსიდირება (იანვარ - თებერვალი). გარდა ამისა, განხორციელდა 2021 წლის იანვრიდან ელექტროენერჯიაზე გაზრდილი ტარიფის სუბსიდირება (იანვარ - მაისი) საყოფაცხოვრებო მომხმარებლისათვის ტარიფის ზრდის სრული ოდენობით 200 კილოვატ/საათზე მეტ, მაგრამ არა უმეტეს 301 კილოვატ/საათის მოცულობაზე. საანგარიშო პერიოდში აღნიშნული მიზნებისთვის საქართველოს ეკონომიკისა და მდგრადი განვითარების სამინისტროს მიერ მიმართულ იქნა სულ 101.6 მლნ ლარი (მათ შორის: კომუნალური გადასახადების სუბსიდირება - 83.2 მლნ ლარი; ელექტროენერჯიაზე გაზრდილი ტარიფის სუბსიდირება - 18.4 მლნ ლარი);
- საქართველოს საჯარო სკოლებისათვის დარიგებულია 758.4 ათასი ერთეული პირბადე და 71.8 ათასი ერთეული (5 ლიტრიანი) ხელის სადენზიფექციო საშუალება. ასევე, საჯარო სკოლებში განსახორციელებელ სადენზიფექციო საშუალებთან დაკავშირებით შეძენილია 10.4 ათასი ლიტრი სადენზიფექციო კონცენტრატი (იატაკის) .შესყიდულია 10 000 ცალი უკონტაქტო ელექტრო თერმომეტრი და 450 ცალი დეზობარიერი (დარიგებულია 263 საჯარო სკოლაში);
- შერიგებისა და სამოქალაქო თანასწორობის საკითხებში საქართველოს სახელმწიფო მინისტრის აპარატმა ახალი კორონავირუსის (COVID-19) ოკუპირებულ ტერიტორიებზე გავრცელების პრევენციის, ასევე, მასთან ბრძოლის მიზნით განახორციელა ოკუპირებულ რეგიონებში მცხოვრები მოსახლეობისთვის დახმარების აღმოჩენა, მათ შორის საქართველოს კონტროლირებად ტერიტორიაზე პაციენტების მკურნალობის გზით 192 კოვიდ - ინფიცირებულ ადამიანს გაეწია სამედიცინო მომსახურება;
- COVID - 19 პანდემიის შედეგების შემსუბუქების მიზნით, სოციალური დახმარების ფაგლებში, საოკუპაციო ხაზთან მდებარე კონფლიქტით დაზარალებულ ობოლ და შშმ ბავშვებს გადაეცათ ჰიგიენური საშუალებებისა და საკვები პროდუქტების 322 კალათა;
- საკოორდინაციო მექანიზმის საშუალებით, აფხაზეთის რეგიონს მიეწოდა საჭირო სამედიცინო საშუალებები, მათ შორის სწრაფი ტესტები, იმუნიზაციის ვაქცინები,

დიაბეტის წამლები, ტუბერკულოზის საწინააღმდეგო ანტიბიოტიკები და აივ/შიდსის საწინააღმდეგო მედიკამენტები;

- ახალი კორონავირუსის (COVID-19) გავრცელებიდან გამომდინარე ეკონომიკის წინაშე არსებული ახალი გამოწვევების საპასუხოდ 2021 წლის ბოლომდე გაგრძელდა გარდამავალი პირობები ბიზნესის მხარდაჭერის არსებულ პროგრამაში - საკრედიტო საგარანტიო სქემა. აგრეთვე, გაგრძელდა სამშენებლო სექტორის ხელშეწყობის პროგრამა და შემუშავდა ბიზნესის ხელშეწყობის დამატებითი ეფექტური მექანიზმები სარესტორნო ინდუსტრიის მიმართულებით. დაემატა სპორტული ობიექტებისა და საბავშვო ბაღების ხელშეწყობის პროგრამა. საანგარიშო პერიოდში აღნიშნული პროგრამების ფარგლებში განხორციელდა შემდეგი ღონისძიებები:
 - სამშენებლო სექტორის ხელშეწყობის პროგრამის ფარგლებში 3 859 ბენეფიციარის პროცენტის სუბსიდირებისათვის კომერციულ ბანკებში გადაირიცხა 2.9 მლნ ლარი;
 - მიკრო და მცირე მეწარმეობის ხელშეწყობის პროგრამის ფარგლებში დაფინანსდა 552 ბენეფიციარი და თანადაფინანსების თანხამ შეადგინა 10.6 მლნ ლარი.
 - საკრედიტო-საგარანტიო სქემის ფარგლებში ბენეფიციარებზე გაფორმებული ხელშეკრულებების შესაბამისად, 2020 წლის ბოლოს სსიპ - აწარმოე საქართველოში სააგენტოს საკუთარი შემოსულობების ანგარიშზე „სახელმწიფო პროგრამის „საკრედიტო საგარანტიო სქემის“ დამტკიცების თაობაზე“ საქართველოს მთავრობის 2019 წლის 29 მარტის N163 დადგენილებით აღებული ვალდებულების შესასრულებლად ჩარიცხული თანხებიდან, საანგარიშო პერიოდში კომერციული ბანკების მიერ აღნიშნული ხელშეკრულებების მიხედვით გაცემული ტრანშების შესამისად განხორციელდა საგარანტიო თანხების განთავსება დეპოზიტებზე 58 ბენეფიციარისათვის 13.4 მლნ ლარის ოდენობით, ხოლო 2021 წლის სახელმწიფო ბიუჯეტით გამოყოფილი ასიგნებებიდან - 49 ბენეფიციარისათვის 10.2 მლნ ლარის ოდენობით;
 - ყველაზე მეტად დაზარალებული ტურიზმის სექტორის მხარდაჭერისა და გაჯანსაღებისათვის მცირე, საშუალო და საოჯახო სასტუმრო ინდუსტრიის ხელშეწყობის მიმართულებით 14 ბენეფიციარისათვის კომერციულ ბანკებში გადაირიცხა 0.1 მლნ ლარი. აგრეთვე, ღონისძიების ორგანიზების ინდუსტრიის მხარდაჭერის მიმართულებით 12 ბენეფიციარისათვის კომერციულ ბანკებში გადაირიცხა 1.8 მლნ ლარი, სარესტორნო ინდუსტრიის ხელშეწყობის მიმართულებით - 385 ბენეფიციარისათვის 4.5 მლნ ლარი, ხოლო სპორტული ობიექტების და საბავშვო ბაღების ხელშეწყობის პროგრამის მიმართულებით - 63 ბენეფიციარისათვის 0.9 მლნ ლარი. საანგარიშო პერიოდში აღნიშნული მიზნებისთვის მიმართულ იქნა სულ 7.3 მლნ ლარი სსიპ - აწარმოე საქართველოში სააგენტოს საკუთარი შემოსულობების ანგარიშიდან;
- საქართველოს მთავრობის მიერ დამტკიცებული პროგრამის ფარგლებში, რომლის მიზანია პირველადი მოხმარების სასურსათო პროდუქტებზე არსებული საცალო სარეალიზაციო ფასების შენარჩუნება, საანგარიშო პერიოდში ხელშეკრულება გაფორმდა 8 კომპანიასთან, ხელშეკრულებით განსაზღვრული დასასუბსიდირებელი ფქვილის მოცულობამ შეადგინა 50 000 ტონა, ხოლო მიმართული იქნა 12.8 მლნ ლარი;
- საქართველოს მთავრობის მიერ განსაზღვრული წესების შესაბამისად საანგარიშო პერიოდში სასოფლო-სამეურნეო დანიშნულების მიწის ნაკვეთების მესაკუთრეთა ხელშეწყობის სახელმწიფო პროგრამაში ჩართული იქნა 12 638 ფერმერი, შესაბამისად ბარათზე დარიცხული ქულების/სუბსიდიის თანხიდან ათვისებული სუბსიდიის ოდენობამ შეადგინა 2.1 მლნ ლარი;

- საანგარიშო პერიოდში სურსათის მწარმოებლებისთვის ელექტრონერგიაზე ტარიფის ზრდის 50%-ის სუბსიდირების მიზნით საქართველოს ეკონომიკისა და მდგრადი განვითარების სამინისტროს ხაზით მიმართული იყო 3.7 მლნ ლარი;
- საანგარიშო პერიოდში 222.8 მლნ ლარი საშემოსავლო გადასახადის შეღავათის (ხელფასის პირველი 750 ლარზე) სარგებელი მიიღო ბიზნესმა იმ დამსაქმებელებზე, რომელთა ხელფასიც არ აღემატება 1500 ლარს, ხოლო სულ 2020 წლის მაისიდან - 539.0 მლნ ლარი.
- საგადასახადო შეღავათებით განარგდობს სარგებლობას ტურიზმის სექტორი, 2021 წლისთვის საორიენტაციოდ 40 მლნ ლარის ღირებულებით;
- მეწარმეების მიერ ზედმეტად გადახდილი გადასახადების დაბრუნების ავტომატური სქემის გათვალისწინებით საანგარიშო პერიოდში დაბრუნებული 920 მლნ ლარზე მეტი, ხოლო წლის ბოლომდე მოსალოდნელია 1700 მლნ ლარამდე ზედმეტად გადახდილი გადასახადის დაბრუნება.

